

**UNIVERSIDAD AUTÓNOMA DE SAN LUIS POTOSÍ**  
**Estado de Cambios en la Situación Financiera**  
**Del 1 de enero al 30 de septiembre de 2024 y 2023**  
**(Cifras en Pesos)**

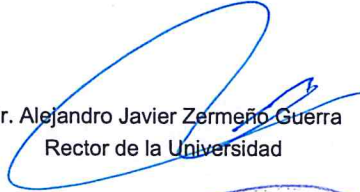
Concepto	Ejercicio 2024		Ejercicio 2023	
	Origen	Aplicación	Origen	Aplicación
<b>ACTIVO</b>	<b>280,389,579</b>	<b>359,014,174</b>	<b>131,201,138</b>	<b>343,658,499</b>
<b>Activo Circulante</b>	<b>152,467,714</b>	<b>332,799,134</b>	<b>0</b>	<b>314,290,245</b>
Efectivo y Equivalentes	0	315,731,168	0	278,168,345
Derechos a Recibir Efectivo o Equivalentes	0	14,125,927	0	28,084,065
Derechos a Recibir Bienes o Servicios	0	1,183,326	0	6,811,040
Inventarios	0	1,758,713	0	1,223,501
Almacenes	0	0	0	0
Estimación por Pérdida o Deterioro de Activos Circulantes	152,467,714	0	0	3,294
Otros Activos Circulantes	0	0	0	0
<b>Activo No Circulante</b>	<b>127,921,865</b>	<b>26,215,040</b>	<b>131,201,138</b>	<b>29,368,254</b>
Inversiones Financieras a Largo Plazo		1,869,875	290,189	0
Derechos a Recibir Efectivo o Equivalentes a Largo Plazo	0	0	0	0
Bienes Inmuebles, Infraestructura y Construcciones en Proceso	0	9,480,747	0	7,805,150
Bienes Muebles	0	14,864,418	0	21,563,104
Activos Intangibles	0	0	0	0
Depreciación, Deterioro y Amortización Acumulada de Bienes	127,921,865	0	130,910,949	0
Activos Diferidos	0	0	0	0
Estimación por Pérdida o Deterioro de Activos no Circulantes	0	0	0	0
Otros Activos no Circulantes	0	0	0	0
<b>PASIVO</b>	<b>4,507,094</b>	<b>152,386,513</b>	<b>8,375,298</b>	<b>50,452,890</b>
<b>Pasivo Circulante</b>	<b>4,507,094</b>	<b>152,386,513</b>	<b>8,375,298</b>	<b>50,452,890</b>
Cuentas por Pagar a Corto Plazo	0	100,267,282	0	50,452,890
Documentos por Pagar a Corto Plazo	0	0	0	0
Porción a Corto Plazo de la Deuda Pública a Largo Plazo	0	0	0	0
Títulos y Valores a Corto Plazo	0	0	0	0
Pasivos Diferidos a Corto Plazo	0	0	0	0
Fondos y Bienes de Terceros en Garantía y/o Administración a Corto Plazo	352,668	0	64,179	0
Provisiones a Corto Plazo	0	52,119,231	4,989,200	0
Otros Pasivos a Corto Plazo	4,154,426	0	3,321,919	0
<b>Pasivo No Circulante</b>	<b>0</b>	<b>0</b>	<b>0</b>	<b>0</b>
Cuentas por Pagar a Largo Plazo	0	0	0	0
Documentos por Pagar a Largo Plazo	0	0	0	0
Deuda Pública a Largo Plazo	0	0	0	0
Pasivos Diferidos a Largo Plazo	0	0	0	0
Fondos y Bienes de Terceros en Garantía y/o Administración a Largo Plazo	0	0	0	0
Provisiones a Largo Plazo	0	0	0	0


(Continúa)


<b>HACIENDA PÚBLICA/PATRIMONIO</b>	<b>270,505,231</b>	<b>44,001,217</b>	<b>258,751,714</b>	<b>4,216,761</b>
<b>Hacienda Pública/Patrimonio Contribuido</b>	<b>0</b>	<b>0</b>	<b>857,670</b>	<b>0</b>
Aportaciones	0	0	0	0
Donaciones de Capital	0	0	857,670	0
Actualización de la Hacienda Pública/Patrimonio	0	0	0	0
<b>Hacienda Pública/Patrimonio Generado</b>	<b>270,505,231</b>	<b>44,001,217</b>	<b>257,894,044</b>	<b>4,216,761</b>
Resultados del Ejercicio (Ahorro/ Desahorro)	226,027,558	0	206,702,725	0
Resultados de Ejercicios Anteriores	44,477,673	0	51,191,319	0
Revalúos	0	0	0	0
Reservas	0	0	0	0
Rectificaciones de Resultados de Ejercicios Anteriores	0	44,001,217	0	4,216,761
<b>Exceso o Insuficiencia en la Actualización de la Hacienda Pública/Patrimonio</b>	<b>0</b>	<b>0</b>	<b>0</b>	<b>0</b>
Resultado por Posición Monetaria	0	0	0	0
Resultado por Tenencia de Activos no Monetarios	0	0	0	0


(Concluye)

Bajo protesta de decir verdad declaramos que los Estados Financieros y sus notas, son razonablemente correctos y son responsabilidad del emisor.

  
Dr. Alejandro Javier Zermeño Guerra  
Rector de la Universidad

  
C.P.C. Isafas Ricardo Martínez Guerra  
Secretario de Finanzas

  
C.P.C. José Juan Huerta Díaz  
Director de Contabilidad y Presupuestos

  
M.A.P. Karla Francisca Pantoja Banda  
Titular del Órgano Interno de Control